



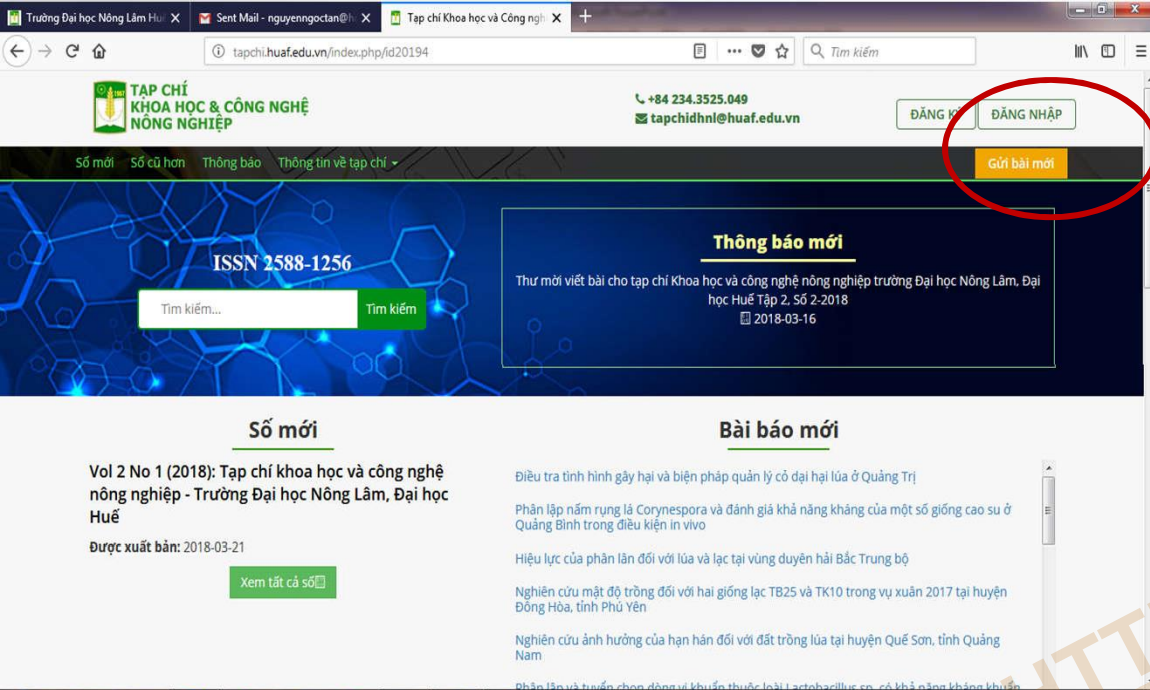
**TẠP CHÍ  
KHOA HỌC & CÔNG NGHỆ  
NÔNG NGHIỆP**

**HƯỚNG DẪN GỬI BÀI BÁO ĐĂNG TẠP CHÍ TRÊN  
HỆ THỐNG PHẦN MỀM QUẢN LÝ  
TẠP CHÍ ONLINE**

**Website: <http://tapchi.huaf.edu.vn>**

**Email: [tapchidhnl@huaf.edu.vn](mailto:tapchidhnl@huaf.edu.vn)**

**Điện thoại: 0234.3525049**

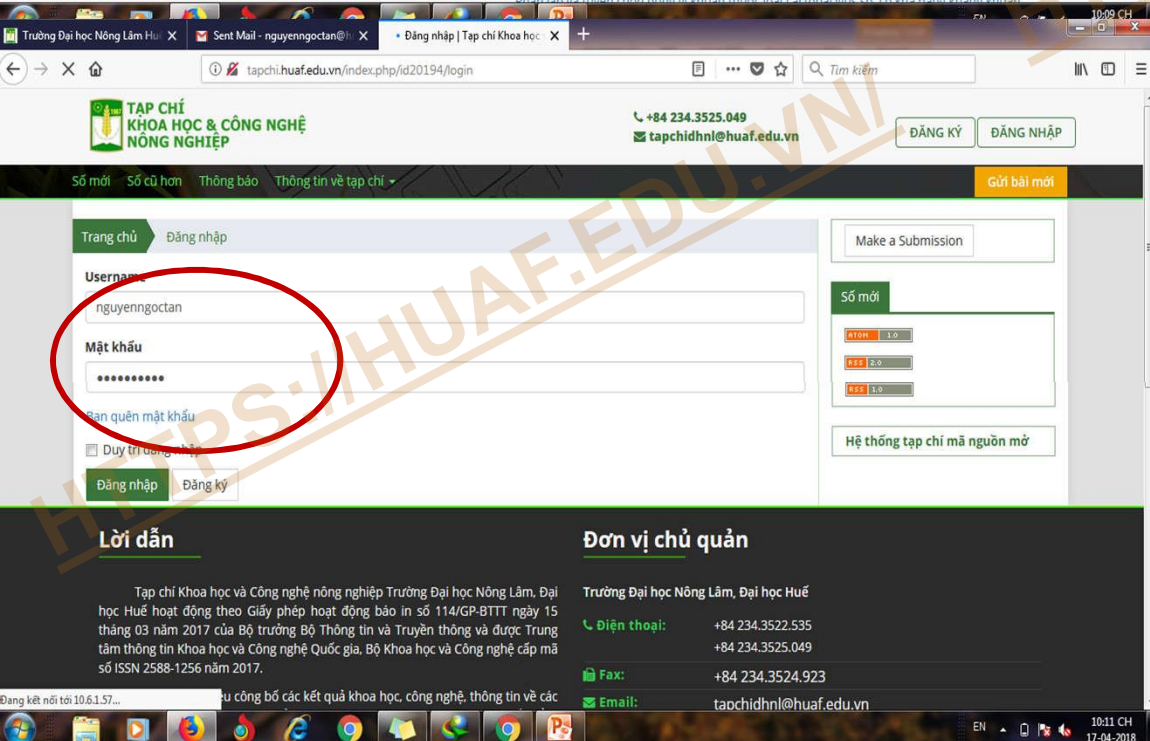


## PHẦN I: TÁC GIẢ GỬI BÀI BẢO

**Bước 1:** Truy cập vào địa chỉ tapchi.huaf.edu.vn

**(1):** Đăng nhập bằng tài khoản Cán bộ/SV của phần mềm Quản lý giáo dục nếu là Cán bộ/SV của Trường.

**(2):** Nếu quên mật khẩu thì bấm vào Bạn quên mật khẩu để lấy lại mật khẩu từ Email.



**(3):** Hoặc nếu tác giả chưa phải là thành viên thì Đăng ký tài khoản để trở thành thành viên. Nhập thông tin theo yêu cầu.

The screenshot shows the registration page for the journal. The browser address bar displays `tapchi.huaf.edu.vn/index.php/id20194/user/register`. The page header includes the journal logo, contact information (+84 234.3525.049, `tapchidhnl@huaf.edu.vn`), and buttons for 'ĐĂNG KÝ' (Register) and 'ĐĂNG NHẬP' (Login). A red arrow points to the 'ĐĂNG KÝ' button. Below the header, there are navigation links: 'Số mới', 'Số cũ hơn', 'Thông báo', 'Thông tin về tạp chí', and a 'Gửi bài mới' (Submit new article) button. The main content area is titled 'Trang chủ Register'. It features a 'Make a Submission' button and several sections: 'Information' with a 'Dành cho tác giả' (For authors) button, 'Ngôn ngữ' (Language) with 'Vietnamese' and 'English' options, and 'Số mới' (New issues) with 'ATOM 1.0', 'RSS 2.0', and 'RSS 1.0' options. The registration form itself has a 'Profile' section with fields for 'Họ' (Last name), 'Tên lót' (First name), 'Tên' (Full name), 'Liên kết cá nhân' (Personal link), and 'Quốc gia' (Country). Red arrows point to the 'Họ', 'Tên lót', and 'Quốc gia' fields. There is also a 'Create or Connect your ORCID iD' button. The page footer includes 'Activate Windows' and 'Go to Settings to a'.

## Bước 2: Sau khi đăng nhập tài khoản thành công, tác giả Chọn “Gửi bài mới”

**Ghi chú:** Phần “Nhiệm vụ được phân công của tôi” là để theo dõi tiến độ các bài đã gửi.

The screenshot shows a web browser window with the URL `tapchi.huaf.edu.vn/index.php/id20194/submissions`. The page title is "Xem xét" (Review) and it displays a list of tasks assigned to the user. The "Gửi bài mới" (Submit new article) button is circled in red. The "Đang chỉnh sửa" (In progress) button for the first submission is also circled in red. The list of submissions is as follows:

ID	Author(s)	Status
80	Phạm Hoàng Sơn Hưng	Đang chỉnh sửa
79	Trần Thị Phương Nhi	Phản biện
78	Nguyễn Văn Đức, Dr, Châu Võ Trung Thông, Trần Cao Úy, Dương Văn Hậu	Bản đệ trình
76	Nguyễn Văn Đức, Nguyễn Văn Đức	Bản đệ trình

At the bottom right of the list, it says "4 of 4 submissions".

## Bước 3: Bắt đầu gửi

- Ngôn ngữ mặc định của bài báo luôn là Vietnamese.
- Nhận xét dành cho các biên tập viên: Gõ nội dung gửi cho Tòa soạn (Hoặc có thể bỏ trống)
- Lưu và Tiếp tục.

Trường Đại học Nông Lâm Huế X Sent Mail - nguyenngoctan@h Submit an Article X +

tapchi.huaf.edu.vn/index.php/id20194/submission/wizard

Tap chí Khoa học và Công nghệ nông nghiệp, trường ... Nhiệm vụ 0 Vietnamese View Site nguyenngoctan

Xem xét

1. Bắt đầu 2. Tải bài nộp 3. Truy cập siêu dữ liệu 4. Xác nhận 5. Các bước tiếp theo

**Ngôn ngữ của bản đề trình**

Vietnamese

Các bài đề trình trong một số ngôn ngữ được chấp nhận. Chọn ngôn ngữ chính của bài đề trình từ mục thả xuống dưới đây. \*

**Nhận xét dành cho các biên tập viên**

Upload

Powered by TinyMCE

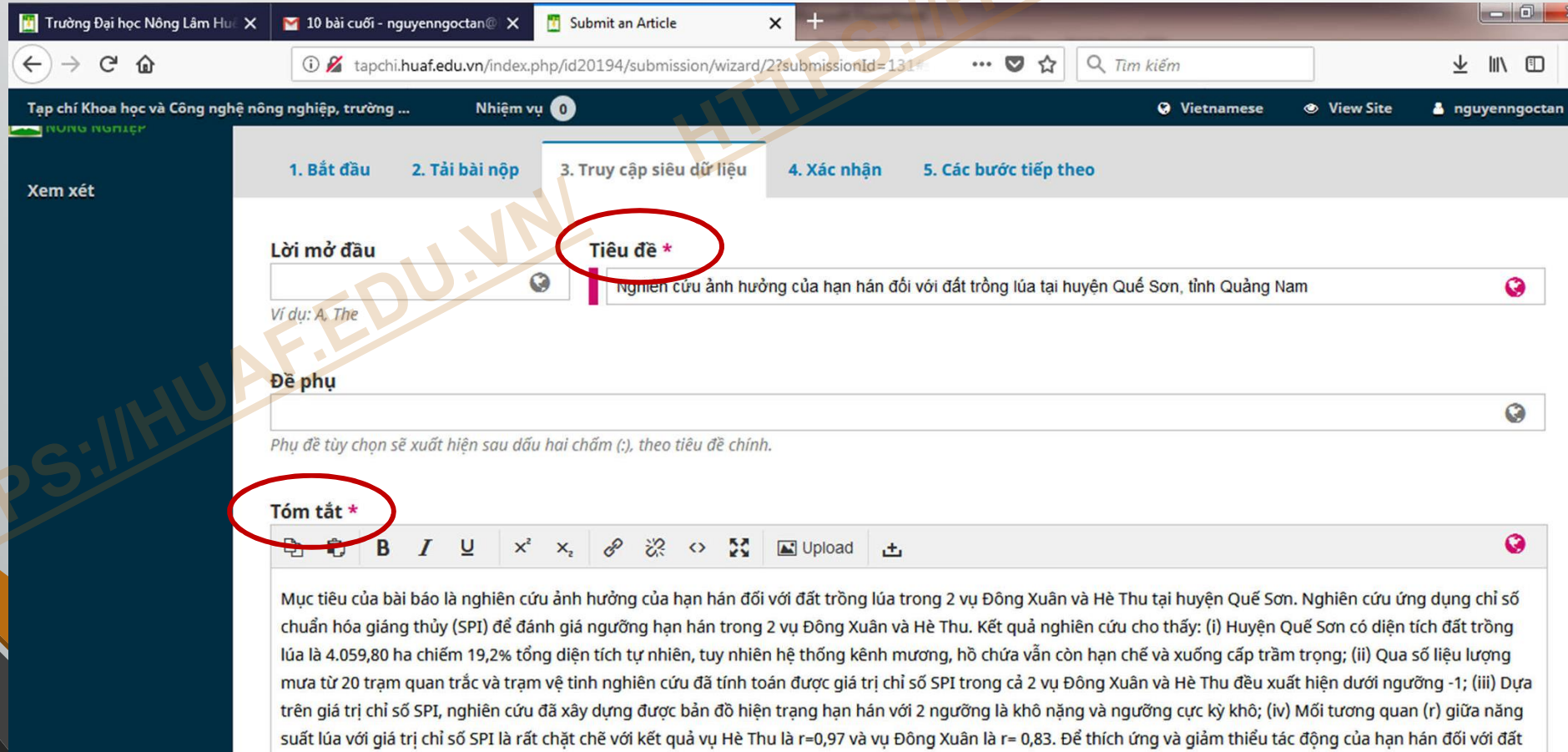
**Cam kết bảo mật**

Lưu và tiếp tục Hủy bỏ

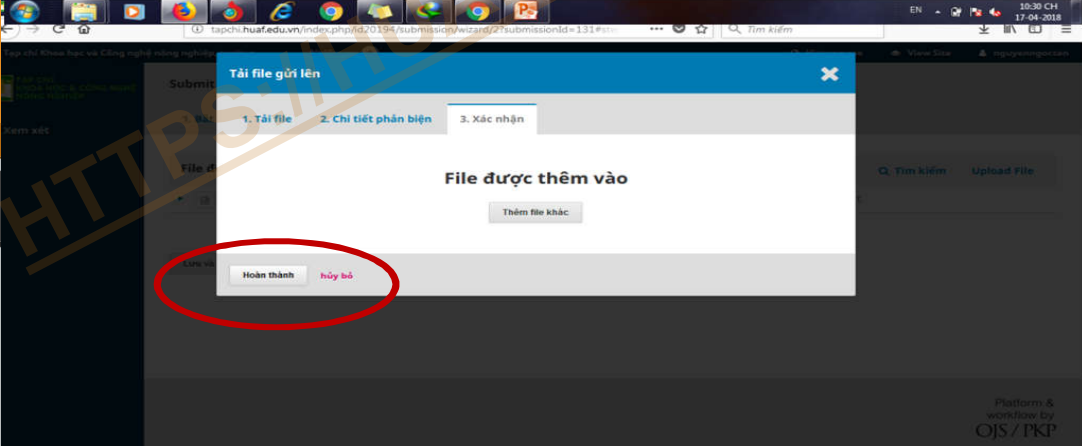
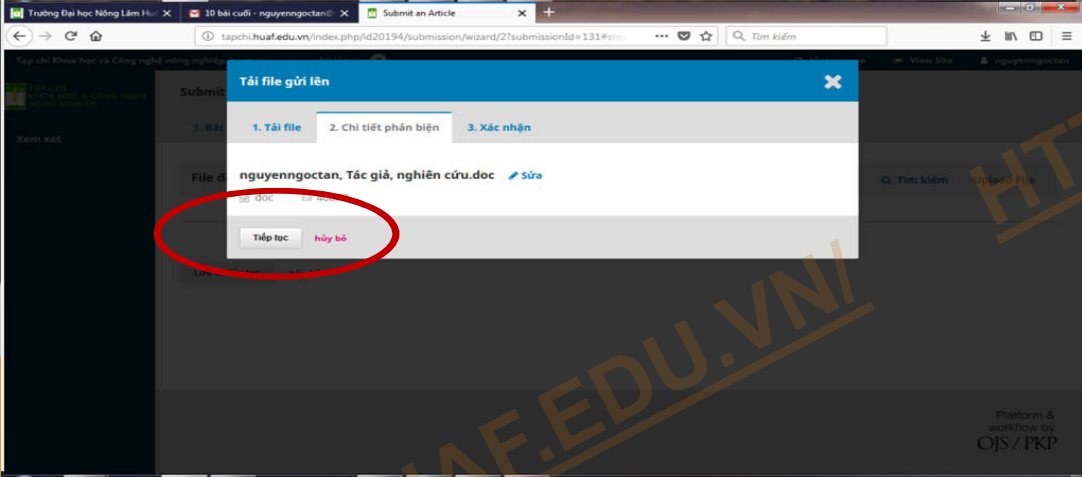
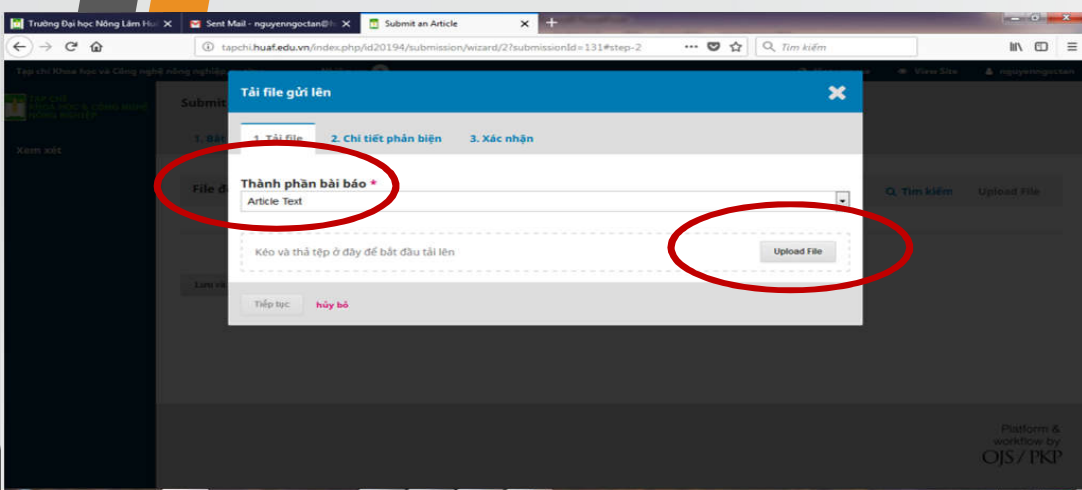
EN 10:17 CH 17-04-2018

## Bước 4a: Khai báo thông tin bài gửi

- Các phần còn lại tác giả chưa cần khai báo sau khi bài được đăng biên tập viên sẽ hoàn thiện sau
- Các mục bắt buộc : Tiêu đề, tóm tắt và Keyword (mỗi keyword cách nhau bởi 1 dấu phẩy)



The screenshot shows the 'Submit an Article' wizard on the tapchi.huaf.edu.vn website. The current step is '3. Truy cập siêu dữ liệu' (Update metadata). The interface includes a progress bar with five steps: 1. Bắt đầu, 2. Tải bài nộp, 3. Truy cập siêu dữ liệu, 4. Xác nhận, and 5. Các bước tiếp theo. The 'Tiêu đề \*' (Title) field is highlighted with a red circle and contains the text 'Nghiên cứu ảnh hưởng của hạn hán đối với đất trồng lúa tại huyện Quế Sơn, tỉnh Quảng Nam'. Below it is the 'Đề phụ' (Subject) field. The 'Tóm tắt \*' (Summary) field is also highlighted with a red circle and contains a detailed paragraph about the study's objectives and findings. The text in the summary field is: 'Mục tiêu của bài báo là nghiên cứu ảnh hưởng của hạn hán đối với đất trồng lúa trong 2 vụ Đông Xuân và Hè Thu tại huyện Quế Sơn. Nghiên cứu ứng dụng chỉ số chuẩn hóa giáng thủy (SPI) để đánh giá ngưỡng hạn hán trong 2 vụ Đông Xuân và Hè Thu. Kết quả nghiên cứu cho thấy: (i) Huyện Quế Sơn có diện tích đất trồng lúa là 4.059,80 ha chiếm 19,2% tổng diện tích tự nhiên, tuy nhiên hệ thống kênh mương, hồ chứa vẫn còn hạn chế và xuống cấp trầm trọng; (ii) Qua số liệu lượng mưa từ 20 trạm quan trắc và trạm vệ tinh nghiên cứu đã tính toán được giá trị chỉ số SPI trong cả 2 vụ Đông Xuân và Hè Thu đều xuất hiện dưới ngưỡng -1; (iii) Dựa trên giá trị chỉ số SPI, nghiên cứu đã xây dựng được bản đồ hiện trạng hạn hán với 2 ngưỡng là khô nặng và ngưỡng cực kỳ khô; (iv) Mối tương quan (r) giữa năng suất lúa với giá trị chỉ số SPI là rất chặt chẽ với kết quả vụ Hè Thu là  $r=0,97$  và vụ Đông Xuân là  $r=0,83$ . Để thích ứng và giảm thiểu tác động của hạn hán đối với đất



**Bước 4b: Upload file**  
Chọn thành phần bài báo là “Article text” và Chọn

“Upload file”.  
File được chọn là file định dạng Word (.doc hoặc .docx)

Nếu không thay đổi hoặc đổi tên file file thì bấm “Tiếp tục””  
Bấm “Xác nhận” và sau đó bấm “Lưu và tiếp tục”

## Bước 5: Hoàn tất đệ trình

**Bấm vào “Hoàn tác đệ trình” và xem lại bài vừa gửi hoặc gửi bài mới.**  
**Khi có thông báo sửa, duyệt, gạch bài, hệ thống sẽ tự động gửi email về cho tác giả.**

Trường Đại học Nông Lâm Huế X 10 bài cuối - nguyenngoctan@ X Submit an Article X +

tapchi.huaf.edu.vn/index.php/id20194/submission/wizard/2?submissionId=131#

Tap chí Khoa học và Công nghệ nông nghiệp, trường ... Nhiệm vụ 0 Vietnamese View Site nguyenngoctan

### Submit an Article

1. Bắt đầu 2. Tải bài nộp 3. Truy cập siêu dữ liệu 4. Xác nhận 5. Các bước tiếp theo

Xem xét

Bài gửi của bạn đã được tải lên và sẵn sàng để gửi. Bạn có thể quay lại để xem lại và điều chỉnh bất kỳ thông tin nào bạn đã nhập trước khi tiếp tục. Khi bạn đã sẵn sàng, nhấp vào "Hoàn tất gửi".

Hoàn tác đệ trình hủy bỏ

Platform & workflow by OJS / PKP

EN 10:38 CH 17-04-2018

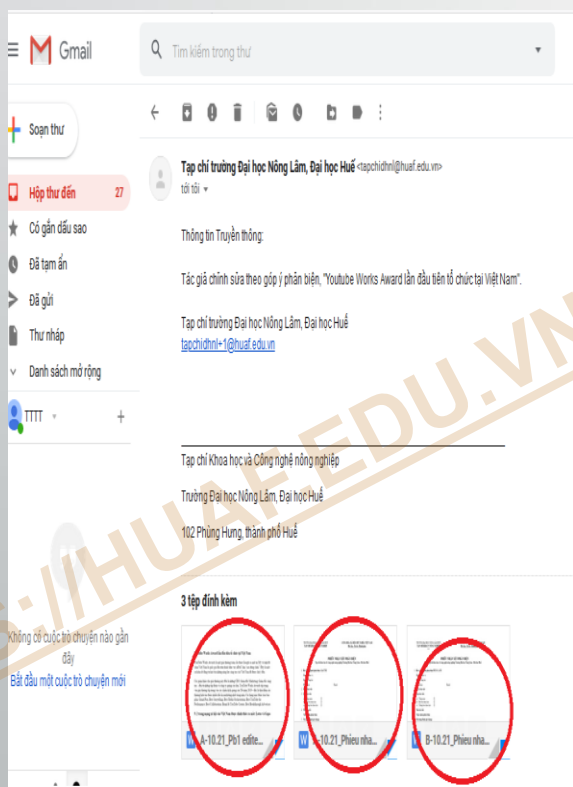


# PHẦN II: TÁC GIẢ NHẬN BÀI GÓP Ý PHẢN BIỆN TỪ TÒA SOẠN

**Bước 1:** Tác giả nhận phản hồi Email mới từ Tòa soạn.

The screenshot displays a Gmail inbox with several emails. A red arrow points to the subject line of the second email, which is from 'Tạp chí trường Đại...' and has the subject '[id20194] Editor Decision'. The preview text for this email is 'Thông tin Truyền thông: Tác giả chỉnh sửa theo góp ý phản biện, "Youtub...'. Below the subject line, there are two attachments: 'A-10.21\_Pb1 ed...' and 'A-10.21\_Phieu ...'. The third email is from 'Ban biên tập Tạp chí' with the subject '[id20194] Submission Acknowledgement' and the preview 'Thông tin Truyền thông: Thank you for submitting the ma...'. Below its subject line, there are three attachments: 'A-10.15\_Pb1 ed...', 'A-10.15\_Pb2 ed...', and 'A-10.13\_Phieu ...'. The fourth email is from 'Tạp chí trường Đại...' with the subject '[id20194] Editor Decision' and the preview 'Tác giả chỉnh sửa theo pb Tạp chí trường Đại học Nông Lâm, Đ...'. Below its subject line, there are three attachments: 'A-10.15\_Pb1 ed...', 'A-10.15\_Pb2 ed...', and 'A-10.13\_Phieu ...'. The fifth email is from 'Ban biên tập Tạp chí 4' with the subject '[id20194] Submission Acknowledgement' and the preview 'Thông tin Truyền thông: Thank you for submitting the ma...'. The sixth email is from 'Tạp chí trường Đại...' with the subject '[id20194] Tạp chí Khoa học và công nghệ nông nghiệp, Trường Đại học Nông Lâm Huế - Tạp chí Kho...'. The seventh email is from 'Tạp chí trường Đại...' with the subject '[id20194] Article Review Request - Thông tin Truyền thông: Kính nhờ Cô phản biện bài báo "NHẬN DI...'. The eighth email is from 'Ban biên tập Tạp chí' with the subject '[id20194] Password Reset - Your password has been successfully reset for use with the web site. PL...'. The ninth email is from 'Ban biên tập Tạp chí' with the subject '[id20194] Password Reset Confirmation - We have received a request to reset your password for the...'.

- **Bước 2:** Lấy files phản biện đã được góp ý
- **Cách 1:** Tác giả tải các files góp ý phản biện đính kèm từ Email Tòa soạn gửi tới.
- **Cách 2:** Hoặc tải files phản biện về từ hệ thống phần mềm theo hướng dẫn.



[HTTPS://HUAF.EDU.VN/](https://huaf.edu.vn/)

[HTTPS://HUAF.EDU.VN/](https://huaf.edu.vn/)

- Tác giả đăng nhập hệ thống phần mềm theo tài khoản của mình để nhận files phản biện (Các thao tác đăng nhập như Phần I)
- Click vào Phản biện (Tác giả đã thấy 2/2 có nghĩa là đã có files phản biện)
- > Bấm View submission

Xem xét

Danh mục chờ duyệt

Số cũ hơn

Nhiệm vụ được phân công của tôi



Tìm kiếm

Gửi bài mới

335

**Thông tin Truyền thông**

Youtube Works Award lần đầu tiên tổ chức tại Việt Nam

⚠ Revisions have been requested.

Phản biện

👤 2/2

👤 2/2

Assigned reviews completed

📄 0

Revisions submitted

💬 0

Open discussions

View Submission

- Tác giả tải files góp ý phản biện theo hướng dẫn bên dưới.
- Sau khi đã chỉnh sửa xong theo các góp ý phản biện, tác giả bấm vào Upload file của mục Revisions để đưa file đã chỉnh sửa theo phản biện lên hệ thống. (Thao tác theo hướng dẫn)

Round1

**Vòng 1 Status**  
Revisions have been requested.

Nhiều khai báo

[id20194] Editor Decision 2020-03-20 02:32 AM

Đính kèm của phản biện viên Q Tìm kiếm

762-1	Thành viên Ban biên tập, 10.21_Pb1 edited_1.docx
763-1	Thành viên Ban biên tập, 10.21_Phieu nhan xet Pb1_Edited_1.doc
765-1	Thành viên Ban biên tập, 10.21_Phieu nhan xet pb2_Edited 1.doc

**Revisions** Q Tìm kiếm **Upload File**

## Upload Review File



1. Tải file

2. Chi tiết phản biện

3. Xác nhận

If you are uploading a revision of an existing file, please indicate which file.

This is not a revision of an existing file



Thành phần bài báo \*

Chọn thành phần bài báo



Tiếp tục

## Upload Review File



1. Tải file

2. Chi tiết phản biện

3. Xác nhận

If you are uploading a revision of an existing file, please indicate which file.

This is not a revision of an existing file



Thành phần bài báo \*

Article Text



✓ Tác giả, 10.21\_Tg chỉnh sửa theo 2 pb lan 1.docx

Thay đổi File



Tiếp tục

hủy bỏ

# - Bấm Tiếp tục

### Upload Review File ✕

1. Tải file    2. Chi tiết phản biện    3. Xác nhận

Tác giả, 10.21\_Tg chỉnh sửa theo 2 pb lan 1.docx [✎ Sửa](#)

docx    13KB

**Tiếp tục**    [hủy bỏ](#)

### Revisions Q Tìm kiếm Upload File

766-1    Tác giả, 10.21\_Tg chỉnh sửa theo 2 pb lan 1.docx    Article Text

### Thảo luận phản biện Thêm thảo luận

Tên	Từ	Trả lời cuối cùng	Trả lời	Đã được đồng
-----	----	-------------------	---------	--------------

- Tác giả bấm vào hoàn thành để hoàn tất gửi bản chỉnh sửa theo phản biện. Nếu có file khác cần thêm vào thì bấm Thêm file khác.

The screenshot shows a web interface for uploading review files. At the top, there is a blue header with the text "Upload Review File" and a close button (X). Below the header is a progress bar with three steps: "1. Tải file", "2. Chi tiết phản biện", and "3. Xác nhận". The second step is currently active. Below the progress bar, the text "File được thêm vào" (File added) is displayed. A button labeled "Thêm file khác" (Add other file) is positioned below the text. At the bottom of the interface, there are two buttons: "Hoàn thành" (Complete) and "hủy bỏ" (Cancel). The "Hoàn thành" button is circled in red.

### **Bước 3:** Sau khi thao tác hoàn tất, tác giả bấm Thoát tài khoản

- Tác giả phải thoát tài khoản trước khi tắt máy tính để bảo mật tài khoản và tránh hacker xâm nhập hệ thống phần mềm gây ra lỗi phần mềm.

The screenshot shows a web application interface. At the top, there is a dark blue header with the text "Tap chí Khoa học và công nghệ nông nghiệp, Trường ..." and "Nhiệm vụ 0". On the right side of the header, there are options for "Vietnamese", "View Site", and a user profile icon labeled "thongtintruyenthong". Below the profile icon, a dropdown menu is visible with two options: "Xem Profile" and "Thoát". The "Thoát" option is circled in red. Below the header, there is a section titled "Xem xét" with a sub-section "Danh mục chờ duyệt" and a link "Số cũ hơn". Below this, there is a section titled "Nhiệm vụ được phân công của tôi" with a search bar "Tìm kiếm" and a button "Gửi bài mới". Below this, there is a list of tasks:

ID	Task Name	Status	Action
323	Thông tin Truyền thông ỨNG DỤNG MÔ HÌNH ARIMA DỰ BÁO SẢN LƯỢNG LÚA TỈNH THỪA THIÊN HUẾ ĐỂ...	Đang chỉnh sửa	▼
320	ABCD: Có thể nhập tên bài bằng Tiếng Anh vào Đề phụ		
321	Thông tin Truyền thông	Chưa hoàn tất	▼



**Ghi chú:** Sau khi tác giả hoàn tất gửi bản chỉnh sửa lên hệ thống, nếu bài báo được yêu cầu chỉnh sửa tiếp, tác giả thao tác tương tự các bước trên.

- **Kính chúc quý tác giả thao tác thành công!**