BỘ GIÁO DỤC VÀ ĐÀO TẠO **ĐẠI HỌC HUẾ**	**CỘNG HÒA XÃ HỘI CHỦ NGHĨA VIỆT NAM** **Độc lập - Tự do - Hạnh phúc**
Số: 437/ĐHH-KT&ĐBCLGD V/v triển khai cài đặt và sử dụng ứng dụng tuyển sinh của Đại học Huế	*Thừa Thiên Huế, ngày 18 tháng 4 năm 2019*

Kính gửi:

- Các trường đại học thành viên;
- Các khoa trực thuộc;
- Phân hiệu Đại học Huế tại Quảng Trị.

Trung tâm Công nghệ thông tin Đại học Huế đã xây dựng thành công và đưa vào sử dụng ứng dụng "HUEUNI - Tuyển sinh" trên điện thoại di động thông minh để thuận tiện trong việc tra cứu thông tin tuyển sinh Đại học Huế mọi lúc mọi nơi.

Ứng dụng "HUEUNI - Tuyển sinh" đã được Trung tâm Công nghệ thông tin Đại học Huế phát triển, thích hợp với hệ điều hành Android, iOS, chạy trên mọi thiết bị điện tử smartphone, máy tính bảng… có kết nối 3G/wifi.

Đại học Huế thông báo đến các trường đại học thành viên, các khoa trực thuộc và Phân hiệu Đại học Huế tại Quảng Trị triển khai cài đặt, sử dụng ứng dụng *(Kèm theo phụ lục hướng dẫn sử dụng)*.

Nơi nhận: - Như trên; - Giám đốc (để b/c); - Lưu: VT, KT&ĐBCLGD, HTHH.	**KT. GIÁM ĐỐC** **PHÓ GIÁM ĐỐC** ĐẠI HỌC HUẾ **Huỳnh Văn Chương**

Hướng dẫn sử dụng ứng dụng HUEUNI - Tuyển Sinh

I. GIỚI THIỆU ỨNG DỤNG HUEUNI - TUYỂN SINH

HUEUNI - Tuyển Sinh là ứng dụng trên điện thoại di động thông minh giúp mọi người tra cứu thông tin Tuyển sinh Đại học Huế mọi lúc mọi nơi. Ứng dụng do Trung tâm Công nghệ thông tin Đại học Huế (HITEC) phát triển, thích hợp với hệ điều hành Android, iOS, chạy trên mọi thiết bị điện tử smartphone, máy tính bảng... có kết nối 3G/ Wifi.

1. TÍNH NĂNG ỨNG DỤNG

- Tin tức (Thông báo tuyển sinh, thông báo dự thi năng khiếu, các tin tức khác).
- Tra cứu kết quả điểm thi năng khiếu, kết quả xét tuyển.
- Tra cứu kết quả điểm trúng tuyển (điểm chuẩn).
- Giới thiệu thông tin của các Trường thành viên Đại học Huế.
- Tư vấn tuyển sinh.
- Chat trực tuyến qua Facebook.

2. HƯỚNG DẪN TẢI VÀ CÀI ĐẶT ỨNG DỤNG

a. Tải và cài đặt ứng dụng cho hệ điều hành Android

Bước 1: Truy cập **Google Play**.

Bước 2: Tìm kiếm Ứng dụng bằng cách gõ chữ **"HUEUNI - Tuyển Sinh"** vào ô tìm kiếm.

Bước 3: Nhấn vào icon của Ứng dụng tìm được, chọn **"Install/Cài đặt"** để cài đặt ứng dụng trên thiết bị.

Lưu ý:

- *Bạn cần có Google account (tài khoản sử dụng dịch vụ của Google) để tải ứng dụng. Nếu chưa có loại tài khoản này, vui lòng đăng ký với Google.*
- *Trong quá trình cài đặt & sử dụng, đảm bảo thiết bị đang được kết nối với internet qua 3G, 4G hoặc Wifi.*
- *Ứng dụng tương thích với hệ điều hành Android 4.1 trở lên.*
- *Dung lượng của ứng dụng nhỏ hơn 20MB, ứng dụng được cung cấp hoàn toàn miễn phí.*

b. Tải và cài đặt ứng dụng cho hệ điều hành iOS

Bước 1: Truy cập **App Store**.

Bước 2: Tìm kiếm Ứng dụng bằng cách gõ chữ **"HUEUNI - Tuyển Sinh"** vào ô tìm kiếm.

Bước 3: Nhấn vào icon của Ứng dụng tìm được, chọn icon để cài đặt ứng dụng trên thiết bị.

Lưu ý:

- *Bạn cần có iCloud (tài khoản sử dụng dịch vụ của Apple) để tải ứng dụng. Nếu chưa có loại tài khoản này, vui lòng đăng ký với Apple.*
- *Trong quá trình cài đặt & sử dụng, đảm bảo thiết bị đang được kết nối với internet qua 3G, 4G hoặc Wifi.*
- *Ứng dụng tương thích với hệ điều hành iOS 9 trở lên.*
- *Dung lượng của ứng dụng nhỏ hơn 20MB, ứng dụng được cung cấp hoàn toàn miễn phí.*

II. HƯỚNG DẪN SỬ DỤNG HUEUNI - TUYỂN SINH



- Ứng dụng sẽ hiển thị màn hình Giới thiệu khi mở ứng dụng.
- Để truy cập ứng dụng, nhấn vào nút **Tiếp tục**.
- Khi truy cập thành công, ứng dụng hiển thị màn hình mặc định ở chức năng **Tin tức**, tab **Thông báo tuyển sinh**.

1. TIN TỨC



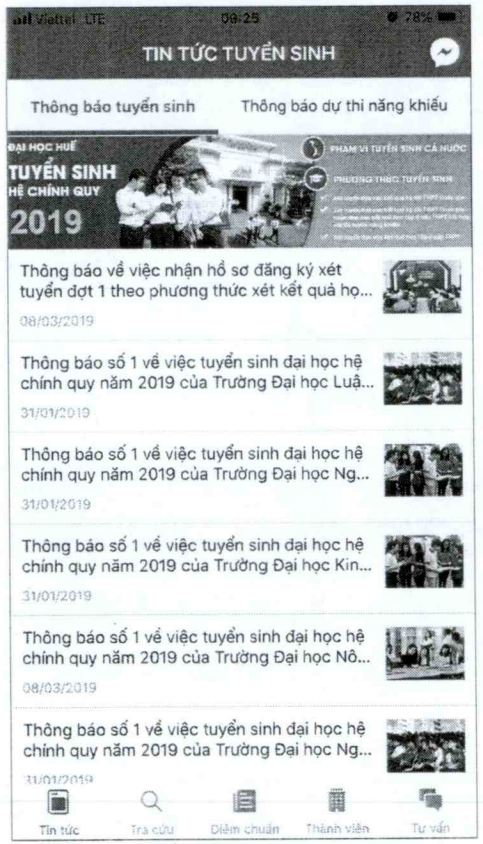

- Tại tab **Thông báo tuyển sinh**, ứng dụng hiển thị danh sách Thông tin tuyển sinh được sắp xếp theo thứ tự thời gian.
- Để xem **Thông báo dự thi năng khiếu**, chọn tab tương ứng.
- Chọn tab **Các tin tức khác** để xem các tin tức Tuyển sinh khác.
- Tin tức được hiển thị tương thích trên mọi kích thước của điện thoại.
- Cho phép xem file đính kèm và tin liên quan.

2. TRA CỨU KẾT QUẢ ĐIỂM THI NĂNG KHIẾU, KẾT QUẢ XÉT TUYỂN

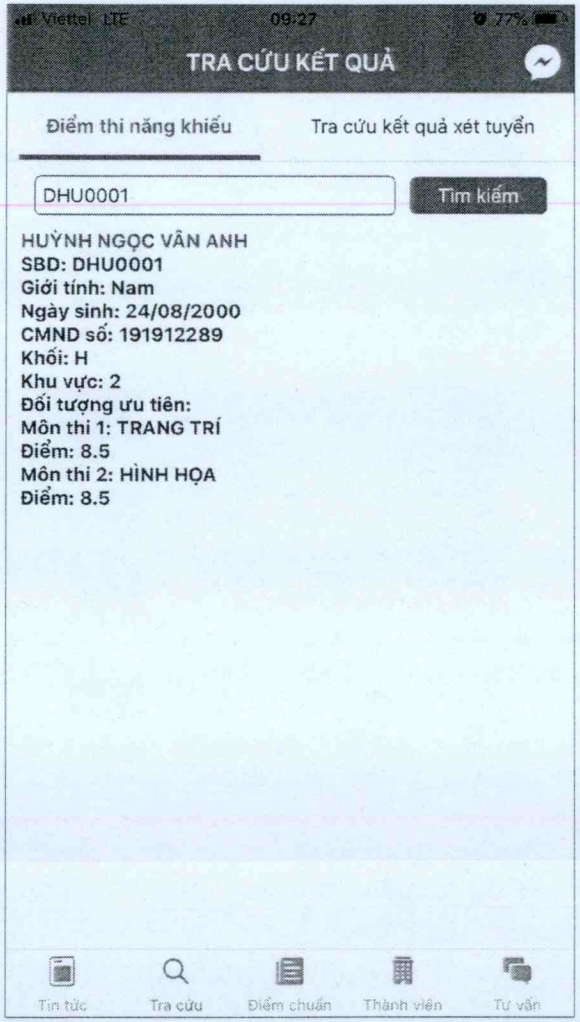

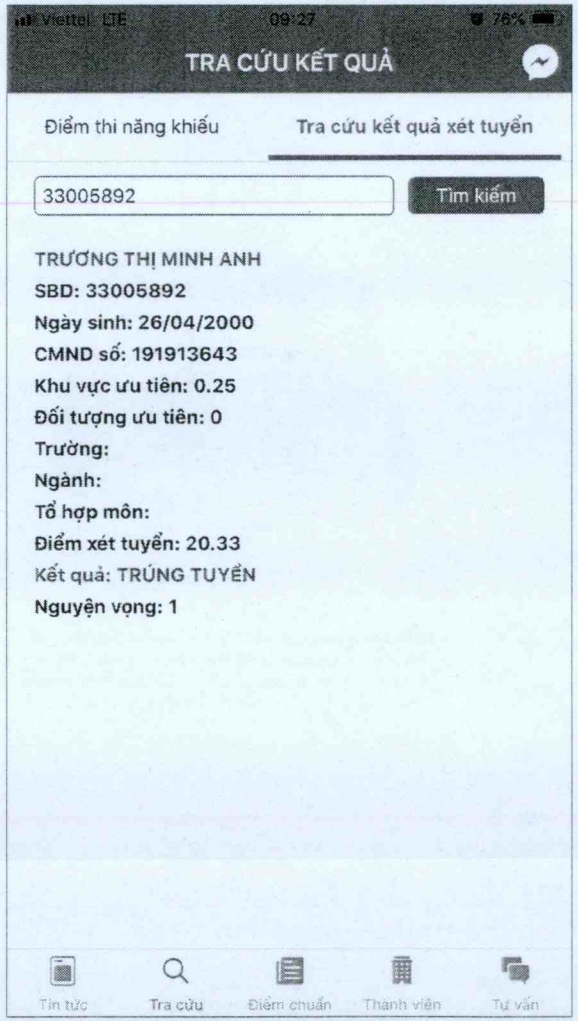

- Để tra cứu kết quả **Điểm thi năng khiếu** và **Kết quả xét tuyển**, chọn chức năng **Tra cứu**, sau đó chọn tab tương ứng.
- Nhập Số báo danh, nhấn nút Tìm kiếm để hiển thị kết quả.

3. TRA CỨU KẾT QUẢ ĐIỂM TRÚNG TUYỂN (ĐIỂM CHUẨN)

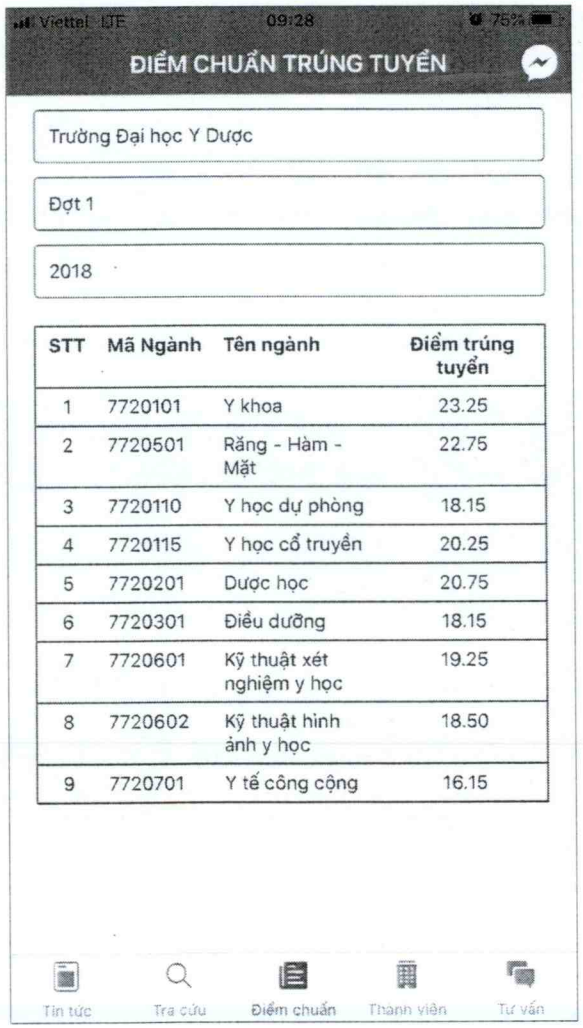

STT	Mã Ngành	Tên ngành	Điểm trúng tuyển
1	7720101	Y khoa	23.25
2	7720501	Răng - Hàm - Mặt	22.75
3	7720110	Y học dự phòng	18.15
4	7720115	Y học cổ truyền	20.25
5	7720201	Dược học	20.75
6	7720301	Điều dưỡng	18.15
7	7720601	Kỹ thuật xét nghiệm y học	19.25
8	7720602	Kỹ thuật hình ảnh y học	18.50
9	7720701	Y tế công cộng	16.15

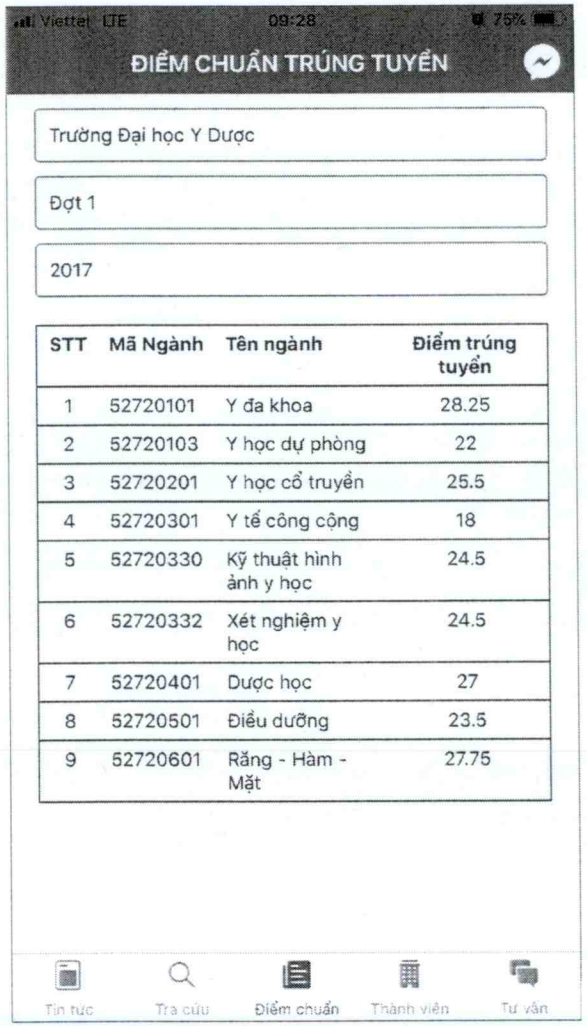

STT	Mã Ngành	Tên ngành	Điểm trúng tuyển
1	52720101	Y đa khoa	28.25
2	52720103	Y học dự phòng	22
3	52720201	Y học cổ truyền	25.5
4	52720301	Y tế công cộng	18
5	52720330	Kỹ thuật hình ảnh y học	24.5
6	52720332	Xét nghiệm y học	24.5
7	52720401	Dược học	27
8	52720501	Điều dưỡng	23.5
9	52720601	Răng - Hàm - Mặt	27.75

- Để tra cứu kết quả **Điểm chuẩn trúng tuyển**, chọn chức năng **Điểm chuẩn**.
- Nhấn chọn Trường, Đợt và Năm để xem Điểm trúng tuyển các ngành tương ứng.

4. GIỚI THIỆU THÔNG TIN CỦA CÁC TRƯỜNG THÀNH VIÊN ĐẠI HỌC HUẾ

- Để xem thông tin của các Trường thành viên của Đại học Huế, chọn chức năng **Thành viên.**
- Nhấn vào mỗi logo trình duyệt sẽ chuyển đến trang Web liên kết với Trường thành viên đó.

5. TƯ VẤN TUYỂN SINH

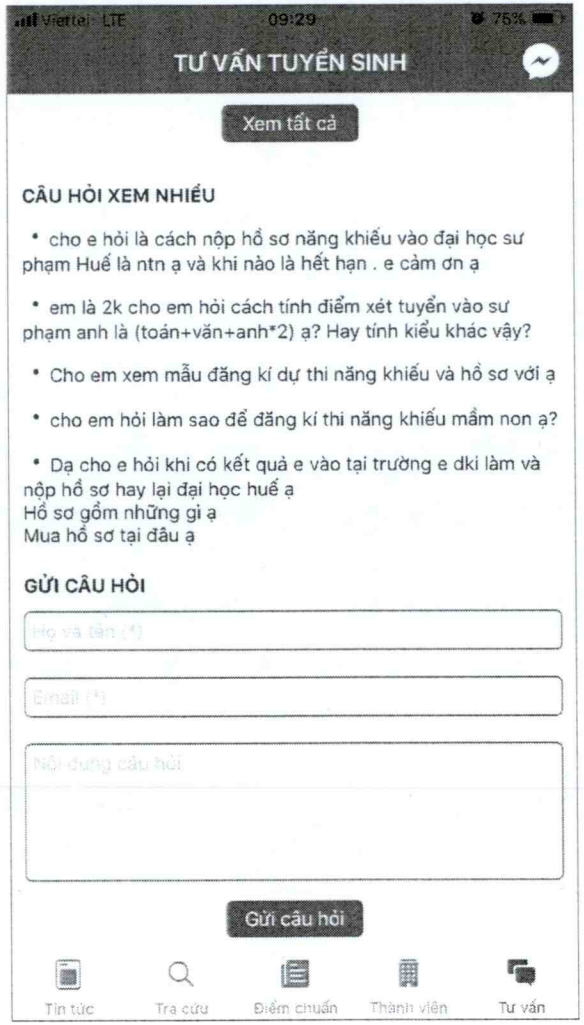

- Để được Tư vấn Tuyển sinh chọn chức năng **Tư vấn.**
- Tại màn hình hiển thị có thể xem **Câu hỏi mới nhất**, **Câu hỏi xem nhiều** và **Gửi câu hỏi**.
- Câu hỏi đã gửi sẽ được trả lời trong vòng 24 giờ kể từ lúc gửi đi.

6. CHAT TRỰC TUYẾN QUA FACEBOOK

Ngoài các chức năng chính, Ứng dụng còn cho phép chat trực tuyến qua Facebook để hỗ trợ những câu hỏi liên quan đến Tuyển sinh.

Lưu ý:

- *Bạn cần có Facebook account (tài khoản sử dụng dịch vụ của Facebook). Nếu chưa có loại tài khoản này, vui lòng đăng ký với Facebook.*
- *Điện thoại của bạn cần có ứng dụng Messenger của Facebook. Nếu chưa có ứng dụng này, vui lòng tải và cài đặt ở Google Play đối với hệ điều hành Android hoặc ở Apple Store đối với hệ điều hành iOS.*

Bước 1: Nhấn icon Messenger trên Ứng dụng để chat trực tuyến.

Bước 2: Nhập nội dung cần được tư vấn và gửi.

- Messenger sẽ thực hiện trả lời tự động cho câu hỏi có nội dung liên quan đến Tuyển sinh.
- Nếu câu hỏi chưa được trả lời ngay sau đó thì trong vòng 24 giờ kể từ khi gửi sẽ có phản hồi.
- Nhấn nút **Xem chi tiết** để hiển thị kết quả chi tiết.

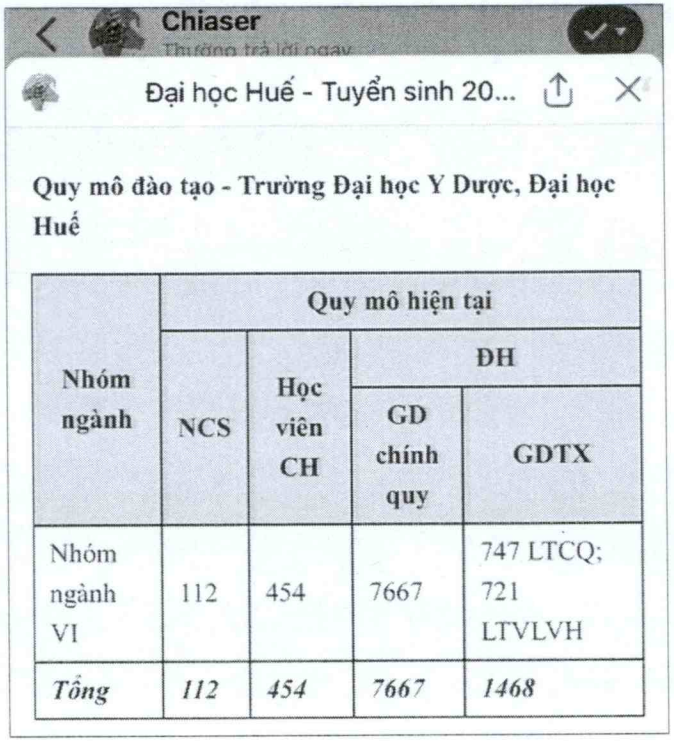

Quy mô đào tạo - Trường Đại học Y Dược, Đại học Huế

Nhóm ngành	Quy mô hiện tại			
	NCS	Học viên CH	ĐH	
			GD chính quy	GDTX
Nhóm ngành VI	112	454	7667	747 LTCQ; 721 LTVLVH
Tổng	***112***	***454***	***7667***	***1468***

Một số kết quả trả lời tự động qua Messenger của Facebook

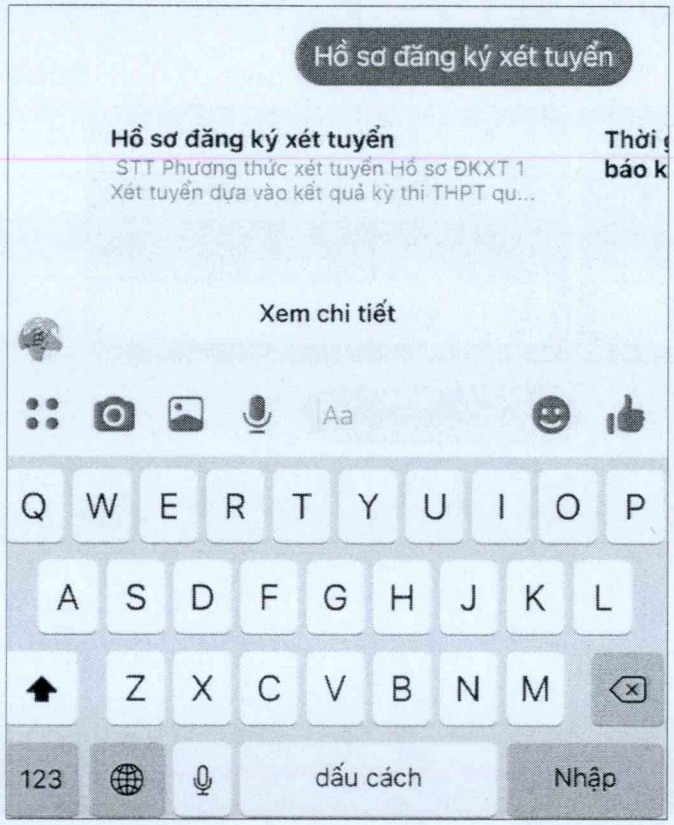

Đại học Huế - Tuyển sinh 2019

Hồ sơ đăng ký xét tuyển

STT	Phương thức xét tuyển	Hồ sơ ĐKXT
1	Xét tuyển dựa vào kết quả kỳ thi THPT quốc gia	Hồ sơ ĐKXT theo mẫu quy định của Bộ Giáo dục và Đào tạo.
2	Xét tuyển dựa vào kết quả kỳ thi THPT quốc gia kết hợp với thi năng khiếu	- Hồ sơ ĐKXT theo mẫu quy định của Bộ Giáo dục và Đào tạo; - Bản sao Giấy chứng nhận kết quả thi năng khiếu đối với thí sinh sử dụng kết quả thi năng khiếu của các trường đại học khác (theo quy định).
		- Phiếu ĐKXT (theo mẫu quy định của Đại học Huế);

Đại học Huế - Tuyển sinh 2019

Điểm trúng tuyển - Trường Đại học Luật

Ngành	Năm tuyển sinh	Đợt	Điểm TT
Luật	2017	1	22.25
		2	22.75
	2018	1	16
		2	16
	[illegible]	1	23

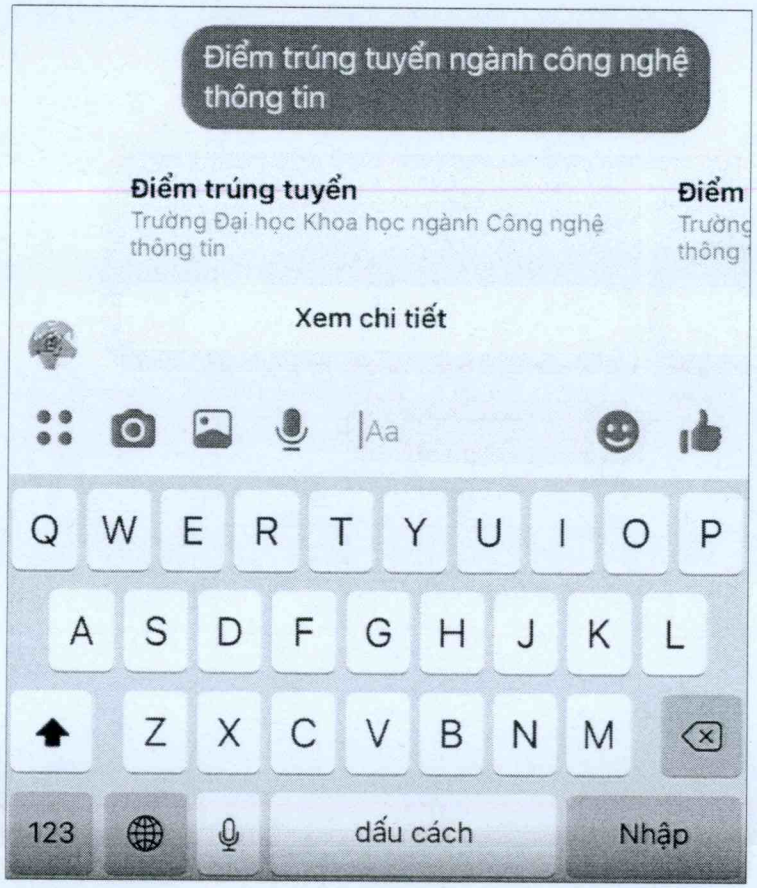

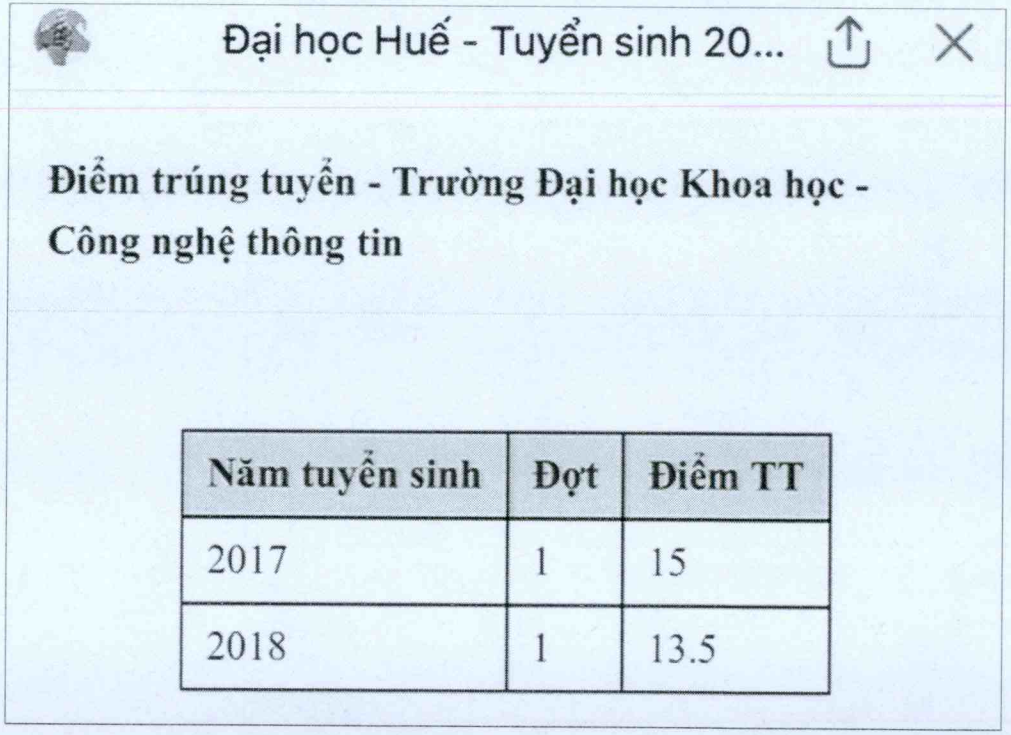

Điểm trúng tuyển - Trường Đại học Khoa học - Công nghệ thông tin

Năm tuyển sinh	Đợt	Điểm TT
2017	1	15
2018	1	13.5

Đại học Huế - Tuyển sinh 2019

Chỉ tiêu tuyển sinh - Trường Đại học Y Dược

Tên trường, Ngành học	Tổ hợp môn xét tuyển	Mã tổ hợp môn xét tuyển	Chỉ tiêu dự kiến	
			Theo xét KQ thi THPT QG	Theo phương thức khác
TRƯỜNG ĐẠI HỌC Y DƯỢC			1380	0
Y khoa	Toán, Sinh học, Hóa học	B00	420	0
Răng - Hàm -	Toán, Sinh học,	B00	100	0

Đại học Huế - Tuyển sinh 2019

	Hóa học			
Dược học	Toán, Vật lí, Hóa học	A00	200	0
Điều dưỡng	Toán, Sinh học, Hóa học	B00	250	0
Kỹ thuật xét nghiệm y học	Toán, Sinh học, Hóa học	B00	140	0
Kỹ thuật hình ảnh y học	Toán, Sinh học, Hóa học	B00	60	0
Y tế công cộng	Toán, Sinh học, Hóa học	B00	50	0